


Ψαράκια



της Τζεμίνας Γιαννακοπούλου

υλικά:

- Μπάλα φελιζόλ
- Πούλιες σε χρυσό, κόκκινο, διάφανο και μαύρο χρώμα
- Σύρμα πίπας σε χρυσό και κόκκινο
- Κόκκινη μικρή χάντρα
- Ατλακόλ




1.



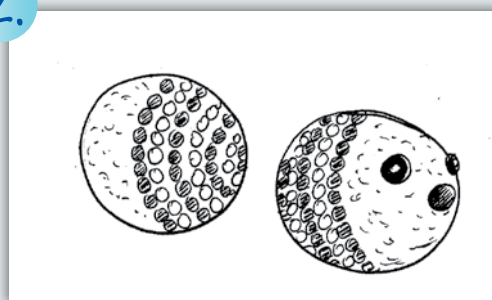
Βάζουμε στη μισή μπάλα ατλακόλ και ξεκινάμε να κολλάμε τις πούλιες εναλλάξ (μια σειρά κόκκινες, μια σειρά μαύρες).

3.



Πλέκουμε το σύρμα πίπας και με αυτό φτιάχνουμε την ουρά και το πτερύγιο του ψαριού.

2.



Βάζουμε και στην υπόλοιπη μισή μπάλα ατλακόλ και κολλάμε τις διαφανείς πούλιες εκτός απ' το σημείο των ματιών όπου βάζουμε δύο μαύρες πούλιες και στη μύτη την κόκκινη χάντρα.